



**CENNIK URZĄDZEŃ
2022**



CH
Cooper & Hunter
COMFORT INNOVATIONS



Cennik ważny od 13.06.2022

www.cooperhunter.pl

JESZCZE BARDZIEJ **ECO!**



ECOPOWER R290

NOWOŚĆ



Czynnik R290

GWP=3

SCOP(+35°C) = 5.15

60°C PRZY -25°C


**SUPER SILENT
TYLKO 44 dB(A)**




NOWOŚCI 2022

JESZCZE WIĘCEJ
MOŻLIWOŚCI

NOWOŚĆ



**WIĘCEJ MODELI - WIĘCEJ MOCY
ZAKRES DO 16 KW!**



WIĘCEJ KOLORÓW SYSTEM SPLIT / MULTISPLIT



*Biały



*Srebrny



*Złoty



*Czarny



*Biały



*Srebrny



*Czarny

CH

Cooper & Hunter

COMFORT INNOVATIONS



Cennik nie stanowi oferty w rozumieniu art. 66 kodeksu cywilnego i nie stanowi wiążącej oferty ze strony importera urządzeń marki Cooper&Hunter. Wszystkie przedstawione zdjęcia oraz dane techniczne mają charakter wyłącznie informacyjny oraz poglądowy. Zastrzegamy możliwość wystąpienia zmian, błędów drukarskich lub pomyłek, dlatego nie ponosimy odpowiedzialności za szkody, które mogą wyniknąć z danych zawartych w katalogu.

Informujemy, że wszystkie informacje zawarte w katalogu były aktualne w chwili oddawania go do druku, jednak zastrzegamy sobie prawo do dokonywania zmian w danych technicznych bez uprzedniego powiadomienia oraz podawania przyczyn.

Zawartość tego katalogu jest chroniona prawem autorskim. Kopiowanie zdjęć, tekstów, danych w całości lub ich fragmentów bez otrzymania wcześniejszej zgody jest zabronione.

Cennik ważny od 13.06.2022 do odwołania.

SPIS TREŚCI

KLIMATYZATORY POKOJOWE	8	
▶ Supreme Continental	9	nowość
▶ Daytona	9	nowość
▶ Vital	9	
▶ Supreme	9	
▶ Arctic	10	
▶ Alpha	10	
▶ Veritas	10	
▶ Konsole	10	
FREE-MATCH	11	
▶ Jednostki zewnętrzne	12	
▶ Jednostki wewnętrzne	12	
○ Daytona	12	nowość
○ Supreme Continental	12	nowość
○ Vital	12	
○ Alpha	13	
○ Veritas	13	
○ Konsole	13	
○ Kanałowe	13	
○ Kasetonowe	13	
KLIMATYZATORY KOMERCYJNE	14	
▶ Kasetonowe	15	
▶ Kanałowe	15	
▶ Przypodłogowo-podsufitowe	15	
▶ Kanałowe wysokiego sprężu	15	
AGREGATY DO CENTRAL	16	
CENTRALE WENTYLACYJNE HRV	16	
▶ K2/K3	17	
▶ KDC	17	
▶ TKEC - Centrale stojące	17	nowość
POMPY CIEPŁA	18	
KLIMAKONWEKTORY	22	
OPIS FUNKCJI	26	
STEROWANIE	32	



SUPREME CONTINENTAL



Chłodzenie -15°C do +43°C
Grzanie -22°C do +24°C

NOWOŚĆ

MODEL	WYDAJNOŚĆ CHŁODNICZA/GRZEWCZA (kW)	KLASA SEZONOWEJ WYDAJNOŚCI	RURY CHŁODNICZE CIECZ/GAZ (CAL)	CENA KOMPLETU NETTO (PLN)
CH-S09FTXAL-FB/SC/GD	2.70 (0.45-3.50) / 2.93 (0.45-4.20)	A+++ / A++	1/4" / 3/8"	4 450
CH-S12FTXAL-FB/SC/GD	3.50 (0.70-4.00) / 3.81 (0.80-4.50)	A+++ / A+	1/4" / 3/8"	4 600
CH-S18FTXAL-FB/SC/GD	5.30 (1.26-6.60) / 5.57 (1.12-6.80)	A++ / A+	1/4" / 1/2"	6 200
CH-S24FTXAL-FB/SC/GD	7.00 (2.00-8.32) / 7.20 (2.00-9.20)	A++ / A+	1/4" / 5/8"	7 000
CH-S09FTXAL-WP	2.70 (0.45-3.50) / 2.93 (0.45-4.20)	A+++ / A++	1/4" / 3/8"	4 290
CH-S12FTXAL-WP	3.50 (0.70-4.00) / 3.81 (0.80-4.50)	A+++ / A+	1/4" / 3/8"	4 400
CH-S18FTXAL-WP	5.30 (1.26-6.60) / 5.57 (1.12-6.80)	A++ / A+	1/4" / 1/2"	6 100
CH-S24FTXAL-WP	7.00 (2.00-8.32) / 7.20 (2.00-9.20)	A++ / A+	1/4" / 5/8"	6 890



DAYTONA



Chłodzenie -15°C do +43°C
Grzanie -22°C do +24°C

NOWOŚĆ

MODEL	WYDAJNOŚĆ CHŁODNICZA/GRZEWCZA (kW)	KLASA SEZONOWEJ WYDAJNOŚCI	RURY CHŁODNICZE CIECZ/GAZ (CAL)	CENA KOMPLETU NETTO (PLN)
CH-S09FTXD-BL/WP/SC	2.70 (0.50-3.60) / 3.00 (0.50-4.30)	A++ / A+	1/4" / 3/8"	3 850
CH-S12FTXD-BL/WP/SC	3.50 (0.70-4.00) / 3.67 (0.80-4.50)	A++ / A+	1/4" / 3/8"	4 100
CH-S18FTXD-BL/WP/SC	5.20 (1.26-6.60) / 5.30 (1.12-6.80)	A++ / A+	1/4" / 1/2"	6 100
CH-S24FTXD-BL/WP/SC	7.00 (1.93-8.85) / 7.40 (1.80-10.63)	A++ / A+	1/4" / 5/8"	6 900



Chłodzenie -18°C do +54°C
Grzanie -30°C do +24°C

SUPREME

MODEL	WYDAJNOŚĆ CHŁODNICZA/GRZEWCZA (kW)	KLASA SEZONOWEJ WYDAJNOŚCI	RURY CHŁODNICZE CIECZ/GAZ (CAL)	CENA KOMPLETU NETTO (PLN)
CH-S09FTXAM2S-BL/GD/SC	2.70 (0.70-5.00) / 3.50 (0.70-5.50)	A+++ / A+++	1/4" / 3/8"	6 400
CH-S12FTXAM2S-BL/GD/SC	3.50 (0.85-5.00) / 4.20 (0.88-7.20)	A+++ / A+++	1/4" / 3/8"	6 600
CH-S18FTXAM2S-BL/GD/SC	5.30 (1.20-7.20) / 5.57 (1.20-9.20)	A++ / A+	1/4" / 5/8"	7 700
CH-S24FTXAM2S-BL/GD/SC	7.03 (2.00-9.00) / 7.03 (2.00-9.50)	A++ / A+	1/4" / 5/8"	8 400
CH-S09FTXAM2S-WP	2.70 (0.70-5.00) / 3.50 (0.70-5.50)	A+++ / A+++	1/4" / 3/8"	6 100
CH-S12FTXAM2S-WP	3.50 (0.85-5.00) / 4.20 (0.88-7.20)	A+++ / A+++	1/4" / 3/8"	6 200
CH-S18FTXAM2S-WP	5.30 (1.20-7.20) / 5.57 (1.20-9.20)	A++ / A+	1/4" / 5/8"	7 500
CH-S24FTXAM2S-WP	7.03 (2.00-9.00) / 7.03 (2.00-9.50)	A++ / A+	1/4" / 5/8"	8 100




Chłodzenie -15°C do +43°C
Grzanie -15°C do +24°C

VITAL

MODEL	WYDAJNOŚĆ CHŁODNICZA/GRZEWCZA (kW)	KLASA SEZONOWEJ WYDAJNOŚCI	RURY CHŁODNICZE CIECZ/GAZ (CAL)	CENA KOMPLETU NETTO (PLN)
CH-S09FTXF-NG	2.50 (0.50-3.35) / 2.80 (0.50-3.30)	A++ / A+	1/4" / 3/8"	na zapytanie
CH-S12FTXF-NG	3.20 (0.60-3.60) / 3.40 (0.60-3.80)	A++ / A+	1/4" / 3/8"	na zapytanie
CH-S18FTXF-NG	4.60 (0.65-5.20) / 5.20 (0.70-5.40)	A++ / A+	1/4" / 3/8"	na zapytanie
CH-S24FTXF-NG	6.16 (2.00-8.20) / 6.45 (2.00-8.50)	A++ / A+	1/4" / 5/8"	na zapytanie





 Chłodzenie -15°C do +43°C
 Grzanie -25°C do +24°C

ARCTIC

MODEL	WYDAJNOŚĆ CHŁODNICZA/GRZEWCZA (kW)	KLASA SEZONOWEJ WYDAJNOŚCI	RURY CHŁODNICZE CIECZ/GAZ (CAL)	CENA KOMPLETU NETTO (PLN)
CH-S09FTXLA2-NG	2.70 (0.45-3.50) / 2.80 (0.45-4.20)	A++ / A+	1/4" / 3/8"	3 470
CH-S12FTXLA2-NG	3.50 (0.70-4.00) / 3.67 (0.80-4.50)	A++ / A+	1/4" / 3/8"	3 750
CH-S18FTXLA2-NG	5.20 (1.26-6.60) / 5.30 (1.12-6.80)	A++ / A+	1/4" / 1/2"	5 900
CH-S24FTXLA2-NG	7.00 (2.00-8.32) / 7.40 (2.00-9.20)	A++ / A+	1/4" / 5/8"	6 800





 Chłodzenie -15°C do +43°C
 Grzanie -15°C do +24°C

ALPHA

MODEL	WYDAJNOŚĆ CHŁODNICZA/GRZEWCZA (kW)	KLASA SEZONOWEJ WYDAJNOŚCI	RURY CHŁODNICZE CIECZ/GAZ (CAL)	CENA KOMPLETU NETTO (PLN)
CH-S09FTXE-NG	2.60 (0.50-3.35) / 2.80 (0.50-3.50)	A++ / A+	1/4" / 3/8"	2 900
CH-S12FTXE-NG	3.20 (0.60-3.60) / 3.50 (0.60-3.80)	A++ / A+	1/4" / 3/8"	3 150
CH-S18FTXE-NG	4.60 (0.65-5.20) / 5.20 (0.70-5.48)	A++ / A+	1/4" / 3/8"	4 350
CH-S24FTXL2E-NG	7.00 (1.93-8.85) / 7.40 (2.00-9.20)	A++ / A+	1/4" / 5/8"	6 600





 Chłodzenie -15°C do +43°C
 Grzanie -15°C do +24°C

VERITAS

MODEL	WYDAJNOŚĆ CHŁODNICZA/GRZEWCZA (kW)	KLASA SEZONOWEJ WYDAJNOŚCI	RURY CHŁODNICZE CIECZ/GAZ (CAL)	CENA KOMPLETU NETTO (PLN)
CH-S09FTXQ-NG	2.60 (0.50-3.35) / 2.80 (0.50-3.50)	A++ / A+	1/4" / 3/8"	2 900
CH-S12FTXQ-NG	3.20 (0.60-3.60) / 3.50 (0.60-3.80)	A++ / A+	1/4" / 3/8"	3 150
CH-S18FTXQ-NG	4.60 (0.65-5.20) / 5.20 (0.70-5.48)	A++ / A+	1/4" / 3/8"	4 350
CH-S24FTXL2Q-NG	7.00 (1.93-8.85) / 7.40 (2.00-9.20)	A++ / A+	1/4" / 5/8"	6 600




 Chłodzenie -15°C do +43°C
 Grzanie -25°C do +24°C

KONSOLE

MODEL	WYDAJNOŚĆ CHŁODNICZA/GRZEWCZA (kW)	RURY CHŁODNICZE CIECZ/GAZ (CAL)	CENA KOMPLETU NETTO (PLN)
CH-S09FVX-NG	2.7 (0.70-3.40) / 2.93 (0.60-3.50)	1/4" / 3/8"	4 800
CH-S12FVX-NG	3.52 (0.80-4.40) / 3.80 (1.10-4.40)	1/4" / 3/8"	5 100
CH-S18FVX-NG	5.20 (1.26-6.60) / 5.33 (1.12-6.80)	1/4" / 1/2"	6 750

SYSTEM

FREE-MATCH

CH

Cooper & Hunter

COMFORT INNOVATIONS





 Chłodzenie -15°C do +43°C
 Grzanie -20°C do +24°C


AGREGATY FREE-MATCH

MODEL	WYDAJNOŚĆ CHŁODNICZA/GRZEWCZA (kW)	KLASA SEZONOWEJ WYDAJNOŚCI	RURY CHŁODNICZE CIECZ/GAZ (CAL)	CENA KOMPLETU NETTO (PLN)
CHML-U14RK2-NG	4.10 (2.05-4.40) / 4.40 (2.49-5.42)	A++ / A+	2x1/4"-3/8"	4 800
CHML-U18RK2-NG	5.20 (2.14-5.80) / 5.40 (2.58-5.92)	A++ / A+	2x1/4"-3/8"	5 000
CHML-U21RK3-NG	6.10 (2.20-7.33) / 6.50 (3.61-8.50)	A++ / A+	3x1/4"-3/8"	6 400
CHML-U24RK3-NG	7.10 (2.29-8.50) / 8.50 (3.67-8.80)	A++ / A+	3x1/4"-3/8"	7 000
CHML-U28RK4-NG	8.00 (2.29-10.26) / 9.50 (3.67-10.26)	A++ / A+	4x1/4"-3/8"	7 600
CHML-U36RK4	10.50 (2.60-12.00) / 12.00 (2.60-13.50)	A++ / A+	4x1/4"-3/8"	10 400
CHML-U42RK5	12.00 (2.60-13.00) / 13.00 (2.60-14.50)	A++ / A+	5x1/4"-3/8"	11 400



 Biały - WP  Czarny - FB
 Srebrny - SC



 Chłodzenie -15°C do +43°C
 Grzanie -22°C do +24°C

DAYTONA


NOWOŚĆ

MODEL	WYDAJNOŚĆ CHŁODNICZA/GRZEWCZA (kW)	RURY CHŁODNICZE CIECZ/GAZ (CAL)	CENA KOMPLETU NETTO (PLN)
CH-S09FTXD-WP/BL/SC (I)	2.70 / 3.00	1/4" / 3/8"	1 650
CH-S12FTXD-WP/BL/SC (I)	3.50 / 3.67	1/4" / 3/8"	1 750
CH-S18FTXD-WP/BL/SC (I)	5.20 / 5.30	1/4" / 1/2"	1 890
CH-S24FTXD-WP/BL/SC (I)	7.00 / 7.40	1/4" / 5/8"	1 990



 Biały - WP  Czarny - FB
 Srebrny - SC  Złoty - GD




 Chłodzenie -15°C do +43°C
 Grzanie -22°C do +24°C

SUPREME CONTINENTAL

NOWOŚĆ

MODEL	WYDAJNOŚĆ CHŁODNICZA/GRZEWCZA (kW)	RURY CHŁODNICZE CIECZ/GAZ (CAL)	CENA KOMPLETU NETTO (PLN)
CH-S09FTXAL-FB/SC/GD/WP (I)	2.70 / 2.93	1/4" / 3/8"	1 750
CH-S12FTXAL-FB/SC/GD/WP (I)	3.50 / 3.81	1/4" / 3/8"	1 850
CH-S18FTXAL-FB/SC/GD/WP (I)	5.30 / 5.57	1/4" / 1/2"	2 150
CH-S24FTXAL-FB/SC/GD/WP (I)	7.00 / 7.20	1/4" / 5/8"	2 450



 Chłodzenie -15°C do +43°C
 Grzanie -22°C do +24°C

VITAL

MODEL	WYDAJNOŚĆ CHŁODNICZA/GRZEWCZA (kW)	RURY CHŁODNICZE CIECZ/GAZ (CAL)	CENA KOMPLETU NETTO (PLN)
CH-S09FTXF-NG (I)	2.50 / 2.80	1/4" / 3/8"	1 200
CH-S12FTXF-NG (I)	3.20 / 3.40	1/4" / 3/8"	1 250
CH-S18FTXF-NG (I)	4.60 / 5.20	1/4" / 3/8"	1 500
CH-S24FTXF-NG (I)	6.16 / 6.45	1/4" / 5/8"	1 700



Chłodzenie -15°C do +43°C
Grzanie -20°C do +24°C

ALPHA

MODEL	WYDAJNOŚĆ CHŁODNICZA/GRZEWCZA (KW)	RURY CHŁODNICZE CIECZ/GAZ (CAL)	CENA KOMPLETU NETTO (PLN)
CH-S07FTXE (I)	2.20 / 2.30	1/4" / 3/8"	1 300
CH-S09FTXE-NG (I)	2.60 / 2.80	1/4" / 3/8"	1 350
CH-S12FTXE-NG (I)	3.20 / 3.50	1/4" / 3/8"	1 400
CH-S18FTXE-NG (I)	4.60 / 5.20	1/4" / 3/8"	1 700
CH-S24FTXE-NG (I)	7.00 / 7.40	1/4" / 5/8"	1 800



Chłodzenie -15°C do +43°C
Grzanie -20°C do +24°C

VERITAS

MODEL	WYDAJNOŚĆ CHŁODNICZA/GRZEWCZA (KW)	RURY CHŁODNICZE CIECZ/GAZ (CAL)	CENA KOMPLETU NETTO (PLN)
CH-S09FTXQ-NG (I)	2.60 / 2.80	1/4" / 3/8"	1 350
CH-S12FTXQ-NG (I)	3.20 / 3.50	1/4" / 3/8"	1 400
CH-S18FTXQ-NG (I)	4.60 / 5.20	1/4" / 3/8"	1 700
CH-S24FTXQ-NG (I)	7.00 / 7.40	1/4" / 5/8"	1 800



Chłodzenie -15°C do +43°C
Grzanie -20°C do +24°C

KONSOLE

MODEL	WYDAJNOŚĆ CHŁODNICZA/GRZEWCZA (KW)	RURY CHŁODNICZE CIECZ/GAZ (CAL)	CENA KOMPLETU NETTO (PLN)
CHML-IK09RK	2.70 / 2.80	1/4" / 3/8"	1 900
CHML-IK12RK	3.50 / 3.75	1/4" / 3/8"	2 000
CHML-IK18RK	5.20 / 5.33	1/4" / 1/2"	2 350



Chłodzenie -15°C do +43°C
Grzanie -20°C do +24°C

KANAŁOWE

MODEL	WYDAJNOŚĆ CHŁODNICZA/GRZEWCZA (KW)	RURY CHŁODNICZE CIECZ/GAZ (CAL)	CENA KOMPLETU NETTO (PLN)
CHML-ID09RK	2.50 / 2.80	1/4" / 3/8"	2 100
CHML-ID12RK	3.50 / 3.85	1/4" / 3/8"	2 200
CHML-ID18RK	5.00 / 5.50	1/4" / 1/2"	2 600
CHML-ID24RK	7.10 / 8.00	3/8" / 5/8"	2 800



Chłodzenie -15°C do +43°C
Grzanie -20°C do +24°C

KASETONOWE

MODEL	WYDAJNOŚĆ CHŁODNICZA/GRZEWCZA (KW)	RURY CHŁODNICZE CIECZ/GAZ (CAL)	CENA KOMPLETU NETTO (PLN)
CHML-IC12RK	3.50 / 4.00	1/4" / 3/8"	2 500
CHML-IC18RK	4.50 / 5.00	1/4" / 1/2"	2 800
CHML-IC24RK	7.10 / 8.00	3/8" / 5/8"	3 400



Chłodzenie -20°C do +52°C
Grzanie -20°C do +24°C

KASETONOWE

MODEL	WYDAJNOŚĆ CHŁODNICZA/GRZEWCZA (kW)	KLASA SEZONOWEJ WYDAJNOŚCI	RURY CHŁODNICZE CIECZ/GAZ (CAL)	CENA KOMPLETU NETTO (PLN)
CH-IC035RK / CH-IU035RK	3.50 / 4.00	A+ / A+	1/4" / 3/8"	7 100
CH-IC050RK / CH-IU050RK	5.00 / 5.50	A+ / A+	1/4" / 1/2"	7 500
CH-IC071RK / CH-IU071RK	7.00 / 8.00	A++ / A	3/8" / 5/8"	9 800
CH-IC100RK / CH-IU100RM	10.00 / 12.00	A++ / A+	3/8" / 5/8"	15 200
CH-IC140RK / CH-IU140RM	13.40 / 15.50	A++ / A+	3/8" / 5/8"	18 200
CH-IC160RK / CH-IU160RM	14.50 / 17.00	A++ / A	3/8" / 5/8"	19 500



Chłodzenie -20°C do +52°C
Grzanie -20°C do +24°C

KANAŁOWE

MODEL	WYDAJNOŚĆ CHŁODNICZA/GRZEWCZA (kW)	KLASA SEZONOWEJ WYDAJNOŚCI	RURY CHŁODNICZE CIECZ/GAZ (CAL)	CENA KOMPLETU NETTO (PLN)
CH-IDS035PRK / CH-IU035RK	3.50 / 4.00	A++ / A+	1/4" / 3/8"	6 600
CH-IDS050PRK / CH-IU050RK	5.00 / 5.50	A++ / A+	1/4" / 1/2"	7 200
CH-IDS071PRK / CH-IU071RK	7.00 / 8.00	A++ / A+	3/8" / 5/8"	9 100
CH-IDH100PRK / CH-IU100RM	10.00 / 12.00	A++ / A+	3/8" / 5/8"	14 200
CH-IDH140PRK / CH-IU140RM	13.40 / 15.50	A+ / A	3/8" / 5/8"	17 500
CH-IDH160PRK / CH-IU160RM	16.00 / 17.00	A++ / A	3/8" / 5/8"	19 500



Chłodzenie -20°C do +52°C
Grzanie -20°C do +24°C

PRZYPODŁOGOWO-PODSUFITOWE

MODEL	WYDAJNOŚĆ CHŁODNICZA/GRZEWCZA (kW)	KLASA SEZONOWEJ WYDAJNOŚCI	RURY CHŁODNICZE CIECZ/GAZ (CAL)	CENA KOMPLETU NETTO (PLN)
CH-IF035RK / CH-IU035RK	3.50 / 4.00	A++ / A+	1/4" / 3/8"	6 600
CH-IF050RK / CH-IU050RK	5.00 / 5.50	A++ / A+	1/4" / 1/2"	7 200
CH-IF071RK / CH-IU071RK	7.00 / 8.00	A++ / A	3/8" / 5/8"	9 200
CH-IF100RK / CH-IU100RM	10.00 / 12.00	A++ / A+	3/8" / 5/8"	14 400
CH-IF140RK / CH-IU140RM	13.40 / 15.50	A++ / A+	3/8" / 5/8"	17 700
CH-IF160RK / CH-IU160RM	16.00 / 17.00	A++ / A+	3/8" / 5/8"	19 500



Chłodzenie -20°C do +52°C
Grzanie -20°C do +24°C

KANAŁOWE - WYSOKI SPRĘŻ


MODEL	WYDAJNOŚĆ CHŁODNICZA/GRZEWCZA (kW)	RURY CHŁODNICZE CIECZ/GAZ (CAL)	CENA KOMPLETU NETTO (PLN)
CH-IBD20NM	20.00 / 22.00	3/8" / 3/4"	30 000
CH-IBD25NM	25.00 / 27.50	3/8" / 7/8"	33 000
CH-IBD30NM	30.00 / 33.00	1/2" / 1"	38 000

AGREGATY
DO CENTRAL

CH
Cooper & Hunter
COMFORT INNOVATIONS

CENTRALNE
WENTYACYJNE





 Chłodzenie -20°C do +52°C
 Grzanie -20°C do +24°C

AGREGATY DO CENTRAL + AHUKIT

MODEL	WYDAJNOŚĆ CHŁODNICZA/GRZEWCZA (kW)	KLASA SEZONOWEJ WYDAJNOŚCI	RURY CHŁODNICZE CIECZ/GAZ (CAL)	CENA KOMPLETU NETTO (PLN)
CH-IU035RK + AHUKIT	3.50 / 4.00	A++ / A+	1/4" / 3/8"	6 600
CH-IU050RK + AHUKIT	5.00 / 5.50	A++ / A+	1/4" / 1/2"	6 950
CH-IU071RK + AHUKIT	7.00 / 8.00	A++ / A+	3/8" / 5/8"	8 300
CH-IU100RM + AHUKIT	10.00 / 12.00	A++ / A+	3/8" / 5/8"	12 900
CH-IU140RM + AHUKIT	13.40 / 15.50	A++ / A+	3/8" / 5/8"	15 100
CH-IU160RM + AHUKIT	16.00 / 17.00	A++ / A+	3/8" / 5/8"	16 300


CENTRALE WENTYLACYJNE HRV

K2 / K3



MODEL	PRZEPŁYW POWIETRZA (m ³ /H)	POZIOM CIŚNIENIA AKUSTYCZNEGO	SPRĘŻ DYSPOZYCYJNY (Pa)	CENA NETTO (PLN)
CH-HRV2K2	200	22	75	4 650
CH-HRV3K2	300	23	85	4 750
CH-HRV4K2	400	25	88	5 500
CH-HRV6K2	600	25	97	5 800
CH-HRV8K2	800	32	100	8 350
CH-HRV10K2	1000	32	86	8 950
CH-HRV13K2	1300	37	90	10 200
CH-HRV15K3	1500	46	163	13 700
CH-HRV20K3	2000	49	176	15 500
CH-HRV25K3	2500	50	200	19 500
CH-HRV30K3	2500	50	200	21 300

KDC




MODEL	PRZEPŁYW POWIETRZA (m ³ /H)	POZIOM CIŚNIENIA AKUSTYCZNEGO	SPRĘŻ DYSPOZYCYJNY (Pa)	CENA NETTO (PLN)
CH-HRV1.5KDC	200	22	75	6 400
CH-HRV2.5KDC	300	23	85	6 700
CH-HRV3.5KDC	400	25	88	7 600
CH-HRV5KDC	600	25	97	7 900
CH-HRV6.5KDC	800	32	100	8 800
CH-HRV8KDC	1000	32	86	10 400
CH-HRV10KDC	1300	37	90	12 300
CH-HRV15KDC	1500	46	163	18 800
CH-HRV20KDC	2000	49	176	21 900



NOWOŚĆ


TKEC - Centrale stojące

MODEL	PRZEPŁYW POWIETRZA (m ³ /H)	POZIOM CIŚNIENIA AKUSTYCZNEGO	SPRĘŻ DYSPOZYCYJNY (Pa)	CENA NETTO (PLN)
CH-HRV2.5TKEC	250	35	130	10 600
CH-HRV3.5TKEC	350	37	150	11 400
CH-HRV5TKEC	500	39	160	12 300



● **POMPY**

● CIEPŁA



CH
Cooper & Hunter
COMFORT INNOVATIONS





Chłodzenie
Grzanie
Ciepła woda

+10°C do +48°C
-25°C do +35°C
-25°C do +43°C

NOWOŚĆ

ECOPOWER R290

MODEL	WYDAJNOŚĆ CHŁODNICZA/GRZEWCZA (kW)	ZASILANIE	CENA KOMPLETU NETTO (PLN)
CH-HP15IUMPZK	3.33-10.10 / 6.6-14.95	1F - 230V	32 500*

Sterowanie opcjonalne

Panel sterujący Smart Pro 360 + Regulator Smart Pro 360 – cena 1500

ecoNET Moduł WI-FI – cena 700

*cena zawiera sterownik standardowy



Chłodzenie
Grzanie
Ciepła woda

+10°C do +48°C
-25°C do +35°C
-25°C do +43°C

NOWOŚĆ

EVIPOWER PREMIUM R32

MODEL	WYDAJNOŚĆ CHŁODNICZA/GRZEWCZA (kW)	ZASILANIE	CENA KOMPLETU NETTO (PLN)
CH-HP08UIMPRK-P	1.56-6.00 / 2.30-8.20	1F - 230V	25 000*
CH-HP12UIMPRM-P	2.20-10.00 / 3.80-12.50	3F - 380V	28 000*
CH-HP23UIMPRM-P	6.30-18.4 / 7.00-23.00	3F - 380V	34 000*

Sterowanie opcjonalne

Panel sterujący Smart Pro 360 + Regulator Smart Pro 360 – cena 1500

ecoNET Moduł WI-FI – cena 700

*cena zawiera sterownik standardowy



Chłodzenie
Grzanie
Ciepła woda

+10°C do +48°C
-25°C do +35°C
-25°C do +43°C

EVIPOWER R32

MODEL	WYDAJNOŚĆ CHŁODNICZA/GRZEWCZA (kW)	ZASILANIE	CENA KOMPLETU NETTO (PLN)
CH-HP08UIMPRK	1.98-6.10 / 2.29-8.25	1F - 230V	22 500*
CH-HP12UIMPRM	3.22-11.30 / 4.70-12.5	3F - 380V	25 000*
CH-HP20UIMPRM	4.2-14.00 / 6.00-20.00	3F - 380V	32 000*

Sterowanie opcjonalne

Panel sterujący Smart Pro 360 + Regulator Smart Pro 360 – cena 1500

ecoNET Moduł WI-FI – cena 700

*cena zawiera sterownik standardowy



Chłodzenie
Grzanie
Ciepła woda

+10°C do +48°C
-25°C do +35°C
-25°C do +45°C

UNITHERM R32 SPLIT

MODEL	WYDAJNOŚĆ CHŁODNICZA/GRZEWCZA (kW)	ZASILANIE	CENA KOMPLETU NETTO (PLN)
CH-HP6.0SIRK (I/O)	5.80 / 6.00	1F - 230V	19 200
CH-HP8.0SIRK (I/O)	7.00 / 8.00	1F - 230V	20 500
CH-HP10.0SIRK (I/O)	8.50 / 9.50	1F - 230V	21 500
CH-HP12SIRM (I/O)	11.00 / 12.00	3F - 400V	26 000
CH-HP14SIRM (I/O)	12.60 / 14.00	3F - 400V	27 000
CH-HP16SIRM (I/O)	13.00 / 15.50	3F - 400V	28 000



Chłodzenie
Grzanie
Ciepła woda

+10°C do +48°C
-25°C do +35°C
-25°C do +43°C

NOWOŚĆ

SPLIT R32 WATERTANK

MODEL	ZBIORNIK	WYDAJNOŚĆ CHŁODNICZA/GRZEWCZA (kW)	ZASILANIE	CENA KOMPLETU NETTO (PLN)
CH-HP6.0WTSIRK (I/O)	185	5.80 / 6.00	1F - 230V	30 500
CH-HP8.0WTSIRK (I/O)	185	7.00 / 8.00	1F - 230V	31 200
CH-HP10.0WTSIRK (I/O)	185	8.50 / 9.50	1F - 230V	32 500



POMPY
CIEPŁA



BOOSTER INVERTER

MODEL	WYDAJNOŚĆ CHŁODNICZA/GRZEWCZA (kW)	ZASILANIE	CENA NETTO (PLN)
CH-HP050LBIRK	25-50	220-240V~/1Ph	11 600
CH-HP095LBIRK	50-95	220-240V~/1Ph	20 800
CH-HP169LBIRK	90-169	220-240V~/1Ph	22 700
CH-HP095LBIRM	50-95	380V~/3Ph	23 900
CH-HP120LBIRM	65-120	380V~/3Ph	21 000
CH-HP169LBIRM	90-169	380V~/3Ph	25 500



ECO

MODEL	WYDAJNOŚĆ CHŁODNICZA/GRZEWCZA (kW)	ZASILANIE	CENA NETTO (PLN)
CH-HP010LERK	17	220-240V~/1Ph	4 950
CH-HP015LERK	25	220-240V~/1Ph	5 490
CH-HP020LERK	35	220-240V~/1Ph	5 990
CH-HP030LERK	45	220-240V~/1Ph	6 990
CH-HP035LERK	58	220-240V~/1Ph	7 450



TURBO INVERTER

MODEL	ZALECANA OBJĘTOŚĆ BASENU (M3)	ZASILANIE	CENA NETTO (PLN)
CH-HP050LTIRK	42-48	220-240V~/1Ph	19 500
CH-HP050LTIRK	50-95	380V~/3Ph	19 500
CH-HP060LTIRK	50-100	220-240V~/1Ph	Na zapytanie
CH-HP060LTIRM	50-95	380V~/3Ph	23 000
CH-HP070LTIRK	58-116	220-240V~/1Ph	Na zapytanie
CH-HP070LTIRM	60-120	380V~/3Ph	26 800
CH-HP080LTIRK	68-136	220-240V~/1Ph	Na zapytanie
CH-HP080LTIRM	68-136	380V~/3Ph	Na zapytanie

KLIMAKONWEKTORY

CH
Cooper & Hunter
COMFORT INNOVATIONS





ŚCIENNE

MODEL	WYDAJNOŚĆ CHŁODNICZA/GRZEWCZA (kW)	ZASILANIE	CENA KOMPLETU NETTO (PLN)
CH-FW25K2	2.6 / 3.4	2-rurowe	1 920
CH-FW30K2	3.0 / 3.9	2-rurowe	2 040
CH-FW40K2	3.3 / 4.4	2-rurowe	2 160
CH-FW50K2	4.3 / 5.8	2-rurowe	2 280
CH-FW60K2	5.0 / 6.7	2-rurowe	2 400



ŚCIENNE

MODEL	WYDAJNOŚĆ CHŁODNICZA/GRZEWCZA (kW)	ZASILANIE	CENA KOMPLETU NETTO (PLN)
CH-FW25K2A	2.6 / 3.4	2-rurowe	2 300
CH-FW30K2A	3.0 / 3.9	2-rurowe	2 400
CH-FW40K2A	3.3 / 4.4	2-rurowe	2 560
CH-FW50K2A	4.3 / 5.8	2-rurowe	2 760
CH-FW60K2A	5.0 / 6.7	2-rurowe	2 880



KANAŁOWE

MODEL	WYDAJNOŚĆ CHŁODNICZA/GRZEWCZA (kW)	ZASILANIE	CENA KOMPLETU NETTO (PLN)
CH-FDH020K2	2.0 / 3.2	Niskiego ciśnienia,	1 600
CH-FDH030K2	2.7 / 4.3	Niskiego ciśnienia,	1 650
CH-FDH035K2	3.6 / 5.4	Niskiego ciśnienia,	1 750
CH-FDH045K2	4.4 / 6.8	Niskiego ciśnienia,	1 950
CH-FDH060K2	5.5 / 8.1	Niskiego ciśnienia,	2 250
CH-FDH075K2	7.5 / 11.0	Niskiego ciśnienia,	2 450



PRZYPODŁOGOWE

MODEL	WYDAJNOŚĆ CHŁODNICZA/GRZEWCZA (kW)	ZASILANIE	CENA KOMPLETU NETTO (PLN)
CH-FFC22K2	2.3 / 2.4	2-rurowe	2 100
CH-FFC30K2	3.1 / 3.2	2-rurowe	2 200
CH-FFC42K2	4.2 / 4.1	2-rurowe	2 350
CH-FFC53K2	5.4 / 5.7	2-rurowe	2 450
CH-FFC67K2	6.8 / 7.2	2-rurowe	2 850
CH-FFC82K2	8.3 / 8.5	2-rurowe	3 100



NOWOŚĆ

SZKLANE

MODEL	WYDAJNOŚĆ CHŁODNICZA/GRZEWCZA (kW)	ZASILANIE	CENA KOMPLETU NETTO (PLN)
CH-FK18SBK2(SWK2*)	1,9 / 2,5	2-rurowe	2 750
CH-FK25SBK2(SWK2*)	2,5 / 3,35	2-rurowe	2 950
CH-FK34SBK2(SWK2*)	3,5 / 4,3	2-rurowe	3 350
CH-FK44SBK2(SWK2*)	4,35 / 5,2	2-rurowe	3 600




KASETONOWE

MODEL	WYDAJNOŚĆ CHŁODNICZA/GRZEWCZA (kW)	ZASILANIE	CENA KOMPLETU NETTO (PLN)
CH-FC030K2 + PANEL T-MBQ4-03B1	2.6 / 3.5	4-stronne, 2-rurowe	2 500
CH-FC040K2 + PANEL T-MBQ4-03B1	3.2 / 4.3	4-stronne, 2-rurowe	2 600
CH-FC050K2 + PANEL T-MBQ4-03B1	3.6 / 4.7	4-stronne, 2-rurowe	2 700
CH-FC060K2 + PANEL T-MBQ4-02C	4.7 / 7.7	4-stronne, 2-rurowe	3 000
CH-FC085K2 + PANEL T-MBQ4-02C	6.5 / 9.9	4-stronne, 2-rurowe	3 100
CH-FC100K2 + PANEL T-MBQ4-02C	7.4 / 11.1	4-stronne, 2-rurowe	3 300
CH-FC120K2 + PANEL T-MBQ4-02C	9.2 / 14.1	4-stronne, 2-rurowe	3 500
CH-FC150K2 + PANEL T-MBQ4-02C	11.5 / 14.1	4-stronne, 2-rurowe	3 800

KLIMAKONWEKTORY

SZKLANE





FUNKCJE
JEDNOSTEK



CH
Cooper & Hunter
COMFORT INNOVATIONS





Inteligentny system oszczędzania

Pionowy ruch żaluzji

Funkcja gorącego startu

Funkcja Turbo

Komfortowy tryb nocny

Funkcja cichej pracy

Funkcja auto-restart

Autodiagnoza jednostki

Kilka prędkości wentylatora

Timer 24h

Blokada klawiatury

Funkcja I FEEL

Jonizator powietrza

Filtr CH7 - SKY

Samoczyszczenie jednostki

Funkcja I-Action

Grzanie 8°C

Powłoka Blue Fin

POKOJOWE

Supreme Continental	<input type="checkbox"/>	<input type="checkbox"/>	<input type="checkbox"/>	<input type="checkbox"/>	<input type="checkbox"/>	<input type="checkbox"/>	<input type="checkbox"/>	<input type="checkbox"/>	<input type="checkbox"/>	<input type="checkbox"/>	<input type="checkbox"/>	<input type="checkbox"/>	<input type="checkbox"/>	<input type="checkbox"/>	<input type="checkbox"/>	<input type="checkbox"/>	<input type="checkbox"/>	<input type="checkbox"/>
Daytona	<input type="checkbox"/>	<input type="checkbox"/>	<input type="checkbox"/>	<input type="checkbox"/>	<input type="checkbox"/>	<input type="checkbox"/>	<input type="checkbox"/>	<input type="checkbox"/>	<input type="checkbox"/>	<input type="checkbox"/>	<input type="checkbox"/>	<input type="checkbox"/>	<input type="checkbox"/>	<input type="checkbox"/>	<input type="checkbox"/>	<input type="checkbox"/>	<input type="checkbox"/>	<input type="checkbox"/>
Supreme Continental	<input type="checkbox"/>	<input type="checkbox"/>	<input type="checkbox"/>	<input type="checkbox"/>	<input type="checkbox"/>	<input type="checkbox"/>	<input type="checkbox"/>	<input type="checkbox"/>	<input type="checkbox"/>	<input type="checkbox"/>	<input type="checkbox"/>	<input type="checkbox"/>	<input type="checkbox"/>	<input type="checkbox"/>	<input type="checkbox"/>	<input type="checkbox"/>	<input type="checkbox"/>	<input type="checkbox"/>
Vital	<input type="checkbox"/>	<input type="checkbox"/>	<input type="checkbox"/>	<input type="checkbox"/>	<input type="checkbox"/>	<input type="checkbox"/>	<input type="checkbox"/>	<input type="checkbox"/>	<input type="checkbox"/>	<input type="checkbox"/>	<input type="checkbox"/>	<input type="checkbox"/>	<input type="checkbox"/>	<input type="checkbox"/>	<input type="checkbox"/>	<input type="checkbox"/>	<input type="checkbox"/>	<input type="checkbox"/>
Arctic	<input type="checkbox"/>	<input type="checkbox"/>	<input type="checkbox"/>	<input type="checkbox"/>	<input type="checkbox"/>	<input type="checkbox"/>	<input type="checkbox"/>	<input type="checkbox"/>	<input type="checkbox"/>	<input type="checkbox"/>	<input type="checkbox"/>	<input type="checkbox"/>	<input type="checkbox"/>	<input type="checkbox"/>	<input type="checkbox"/>	<input type="checkbox"/>	<input type="checkbox"/>	<input type="checkbox"/>
Alpha	<input type="checkbox"/>	<input type="checkbox"/>	<input type="checkbox"/>	<input type="checkbox"/>	<input type="checkbox"/>	<input type="checkbox"/>	<input type="checkbox"/>	<input type="checkbox"/>	<input type="checkbox"/>	<input type="checkbox"/>	<input type="checkbox"/>	<input type="checkbox"/>	<input type="checkbox"/>	<input type="checkbox"/>	<input type="checkbox"/>	<input type="checkbox"/>	<input type="checkbox"/>	<input type="checkbox"/>
Veritas	<input type="checkbox"/>	<input type="checkbox"/>	<input type="checkbox"/>	<input type="checkbox"/>	<input type="checkbox"/>	<input type="checkbox"/>	<input type="checkbox"/>	<input type="checkbox"/>	<input type="checkbox"/>	<input type="checkbox"/>	<input type="checkbox"/>	<input type="checkbox"/>	<input type="checkbox"/>	<input type="checkbox"/>	<input type="checkbox"/>	<input type="checkbox"/>	<input type="checkbox"/>	<input type="checkbox"/>
Konsole	<input type="checkbox"/>	<input type="checkbox"/>	<input type="checkbox"/>	<input type="checkbox"/>	<input type="checkbox"/>	<input type="checkbox"/>	<input type="checkbox"/>	<input type="checkbox"/>	<input type="checkbox"/>	<input type="checkbox"/>	<input type="checkbox"/>	<input type="checkbox"/>	<input type="checkbox"/>	<input type="checkbox"/>	<input type="checkbox"/>	<input type="checkbox"/>	<input type="checkbox"/>	<input type="checkbox"/>


FREE-MATCH

Agregaty	<input type="checkbox"/>	<input type="checkbox"/>	<input type="checkbox"/>	<input type="checkbox"/>	<input type="checkbox"/>	<input type="checkbox"/>	<input type="checkbox"/>	<input type="checkbox"/>	<input type="checkbox"/>	<input type="checkbox"/>	<input type="checkbox"/>	<input type="checkbox"/>	<input type="checkbox"/>	<input type="checkbox"/>	<input type="checkbox"/>	<input type="checkbox"/>	<input type="checkbox"/>	<input type="checkbox"/>
Daytona	<input type="checkbox"/>	<input type="checkbox"/>	<input type="checkbox"/>	<input type="checkbox"/>	<input type="checkbox"/>	<input type="checkbox"/>	<input type="checkbox"/>	<input type="checkbox"/>	<input type="checkbox"/>	<input type="checkbox"/>	<input type="checkbox"/>	<input type="checkbox"/>	<input type="checkbox"/>	<input type="checkbox"/>	<input type="checkbox"/>	<input type="checkbox"/>	<input type="checkbox"/>	<input type="checkbox"/>
Supreme Continental	<input type="checkbox"/>	<input type="checkbox"/>	<input type="checkbox"/>	<input type="checkbox"/>	<input type="checkbox"/>	<input type="checkbox"/>	<input type="checkbox"/>	<input type="checkbox"/>	<input type="checkbox"/>	<input type="checkbox"/>	<input type="checkbox"/>	<input type="checkbox"/>	<input type="checkbox"/>	<input type="checkbox"/>	<input type="checkbox"/>	<input type="checkbox"/>	<input type="checkbox"/>	<input type="checkbox"/>
Vital	<input type="checkbox"/>	<input type="checkbox"/>	<input type="checkbox"/>	<input type="checkbox"/>	<input type="checkbox"/>	<input type="checkbox"/>	<input type="checkbox"/>	<input type="checkbox"/>	<input type="checkbox"/>	<input type="checkbox"/>	<input type="checkbox"/>	<input type="checkbox"/>	<input type="checkbox"/>	<input type="checkbox"/>	<input type="checkbox"/>	<input type="checkbox"/>	<input type="checkbox"/>	<input type="checkbox"/>
Alpha	<input type="checkbox"/>	<input type="checkbox"/>	<input type="checkbox"/>	<input type="checkbox"/>	<input type="checkbox"/>	<input type="checkbox"/>	<input type="checkbox"/>	<input type="checkbox"/>	<input type="checkbox"/>	<input type="checkbox"/>	<input type="checkbox"/>	<input type="checkbox"/>	<input type="checkbox"/>	<input type="checkbox"/>	<input type="checkbox"/>	<input type="checkbox"/>	<input type="checkbox"/>	<input type="checkbox"/>
Veritas	<input type="checkbox"/>	<input type="checkbox"/>	<input type="checkbox"/>	<input type="checkbox"/>	<input type="checkbox"/>	<input type="checkbox"/>	<input type="checkbox"/>	<input type="checkbox"/>	<input type="checkbox"/>	<input type="checkbox"/>	<input type="checkbox"/>	<input type="checkbox"/>	<input type="checkbox"/>	<input type="checkbox"/>	<input type="checkbox"/>	<input type="checkbox"/>	<input type="checkbox"/>	<input type="checkbox"/>
Konsole	<input type="checkbox"/>	<input type="checkbox"/>	<input type="checkbox"/>	<input type="checkbox"/>	<input type="checkbox"/>	<input type="checkbox"/>	<input type="checkbox"/>	<input type="checkbox"/>	<input type="checkbox"/>	<input type="checkbox"/>	<input type="checkbox"/>	<input type="checkbox"/>	<input type="checkbox"/>	<input type="checkbox"/>	<input type="checkbox"/>	<input type="checkbox"/>	<input type="checkbox"/>	<input type="checkbox"/>
Kanałowe	<input type="checkbox"/>	<input type="checkbox"/>	<input type="checkbox"/>	<input type="checkbox"/>	<input type="checkbox"/>	<input type="checkbox"/>	<input type="checkbox"/>	<input type="checkbox"/>	<input type="checkbox"/>	<input type="checkbox"/>	<input type="checkbox"/>	<input type="checkbox"/>	<input type="checkbox"/>	<input type="checkbox"/>	<input type="checkbox"/>	<input type="checkbox"/>	<input type="checkbox"/>	<input type="checkbox"/>
Kasetonowe	<input type="checkbox"/>	<input type="checkbox"/>	<input type="checkbox"/>	<input type="checkbox"/>	<input type="checkbox"/>	<input type="checkbox"/>	<input type="checkbox"/>	<input type="checkbox"/>	<input type="checkbox"/>	<input type="checkbox"/>	<input type="checkbox"/>	<input type="checkbox"/>	<input type="checkbox"/>	<input type="checkbox"/>	<input type="checkbox"/>	<input type="checkbox"/>	<input type="checkbox"/>	<input type="checkbox"/>

KOMERCYJNE













Kasetonowe	<input type="checkbox"/>	<input type="checkbox"/>	<input type="checkbox"/>	<input type="checkbox"/>	<input type="checkbox"/>	<input type="checkbox"/>	<input type="checkbox"/>	<input type="checkbox"/>	<input type="checkbox"/>	<input type="checkbox"/>	<input type="checkbox"/>	<input type="checkbox"/>	<input type="checkbox"/>	<input type="checkbox"/>	<input type="checkbox"/>	<input type="checkbox"/>	<input type="checkbox"/>	<input type="checkbox"/>
Kanałowe	<input type="checkbox"/>	<input type="checkbox"/>	<input type="checkbox"/>	<input type="checkbox"/>	<input type="checkbox"/>	<input type="checkbox"/>	<input type="checkbox"/>	<input type="checkbox"/>	<input type="checkbox"/>	<input type="checkbox"/>	<input type="checkbox"/>	<input type="checkbox"/>	<input type="checkbox"/>	<input type="checkbox"/>	<input type="checkbox"/>	<input type="checkbox"/>	<input type="checkbox"/>	<input type="checkbox"/>
Przypodłog.	<input type="checkbox"/>	<input type="checkbox"/>	<input type="checkbox"/>	<input type="checkbox"/>	<input type="checkbox"/>	<input type="checkbox"/>	<input type="checkbox"/>	<input type="checkbox"/>	<input type="checkbox"/>	<input type="checkbox"/>	<input type="checkbox"/>	<input type="checkbox"/>	<input type="checkbox"/>	<input type="checkbox"/>	<input type="checkbox"/>	<input type="checkbox"/>	<input type="checkbox"/>	<input type="checkbox"/>
Kanałowe. Wysokiego spręży	<input type="checkbox"/>	<input type="checkbox"/>	<input type="checkbox"/>	<input type="checkbox"/>	<input type="checkbox"/>	<input type="checkbox"/>	<input type="checkbox"/>	<input type="checkbox"/>	<input type="checkbox"/>	<input type="checkbox"/>	<input type="checkbox"/>	<input type="checkbox"/>	<input type="checkbox"/>	<input type="checkbox"/>	<input type="checkbox"/>	<input type="checkbox"/>	<input type="checkbox"/>	<input type="checkbox"/>
Agregaty do central	<input type="checkbox"/>	<input type="checkbox"/>	<input type="checkbox"/>	<input type="checkbox"/>	<input type="checkbox"/>	<input type="checkbox"/>	<input type="checkbox"/>	<input type="checkbox"/>	<input type="checkbox"/>	<input type="checkbox"/>	<input type="checkbox"/>	<input type="checkbox"/>	<input type="checkbox"/>	<input type="checkbox"/>	<input type="checkbox"/>	<input type="checkbox"/>	<input type="checkbox"/>	<input type="checkbox"/>

standard opcja



Dwustopniowa sprężarka	Klasa energetyczna	Poziomy ruch żaluzji	Funkcja Wi-Fi	Czynniki R32	Funkcja LED	Zegar	Szeroki zakres temperatur	Funkcja oszczędzania energii	Kompaktowa konstrukcja	łatwa konserwacja	Szeroki zakres napięcia	Wysoka wydajność	Start przy obniżonym napięciu	Zabezpieczenia	Bezstopniowa prędkość	Długie rurociągi	Kontrola Key-card	Tygodniowy timer	Centralne sterowanie	Dobre przewodzenie świeżego powietrza
-	-	⊙	⊙	⊙																
-	-	-	⊙	⊙																
⊙	⊙	⊙	⊙	⊙																
			⊙	⊙																
		⊙	⊙	⊙																
			⊙	⊙																
			⊙	⊙																
			⊙	⊙																
			⊙		⊙	⊙	⊙	⊙												
							⊙		⊙	⊙	⊙	⊙	⊙	⊙	⊙					
			⊙	⊙																
			⊙	⊙																
			⊙	⊙																
			⊙	⊙																
			⊙		⊙															
							⊙	⊙	⊙	⊙	⊙	⊙	⊙	⊙	⊙					
							⊙	⊙	⊙	⊙	⊙	⊙	⊙	⊙	⊙					
			⊙				⊙	⊙	⊙	⊙	⊙	⊙	⊙	⊙	⊙	⊙	⊙	⊙	⊙	⊙
			⊙				⊙	⊙	⊙	⊙	⊙	⊙	⊙	⊙	⊙	⊙	⊙	⊙	⊙	⊙
			⊙	⊙			⊙	⊙	⊙	⊙	⊙	⊙	⊙	⊙	⊙	⊙	⊙	⊙	⊙	⊙
				⊙			⊙		⊙		⊙		⊙	⊙						

⊙ standard ⊙ opcja

											
Funkcja cichej pracy	Tygodniowy timer	Połączone lamele skraplacza	Kontrola Key-card	Zabezpieczenia	Timer 24-godzinny	Autodiagnoza	Funkcja Wi-Fi*	Zegar	Wysoka wydajność	Inteligentny system odszraniania	Monitorowanie na odległość









Agregaty do central

Centrale wentylacyjne K2/K3/KDC				<input type="checkbox"/>		<input type="checkbox"/>			<input type="checkbox"/>	<input type="checkbox"/>	<input type="checkbox"/>
---------------------------------	--	--	--	--------------------------	--	--------------------------	--	--	--------------------------	--------------------------	--------------------------

TKEC

POMPY CIEPŁA

Ecopower	<input type="checkbox"/>	<input type="checkbox"/>	<input type="checkbox"/>	<input type="checkbox"/>	<input type="checkbox"/>	<input type="checkbox"/>	<input type="checkbox"/>	<input type="checkbox"/>	<input type="checkbox"/>	<input type="checkbox"/>	<input type="checkbox"/>
Evipower Premium	<input type="checkbox"/>	<input type="checkbox"/>	<input type="checkbox"/>	<input type="checkbox"/>	<input type="checkbox"/>	<input type="checkbox"/>	<input type="checkbox"/>	<input type="checkbox"/>	<input type="checkbox"/>	<input type="checkbox"/>	<input type="checkbox"/>
Evipower	<input type="checkbox"/>	<input type="checkbox"/>	<input type="checkbox"/>	<input type="checkbox"/>	<input type="checkbox"/>	<input type="checkbox"/>	<input type="checkbox"/>	<input type="checkbox"/>	<input type="checkbox"/>	<input type="checkbox"/>	<input type="checkbox"/>
Unitherm R32	<input type="checkbox"/>	<input type="checkbox"/>	<input type="checkbox"/>	<input type="checkbox"/>	<input type="checkbox"/>	<input type="checkbox"/>	<input type="checkbox"/>	<input type="checkbox"/>	<input type="checkbox"/>	<input type="checkbox"/>	<input type="checkbox"/>
Split R32 Watertank	<input type="checkbox"/>	<input type="checkbox"/>	<input type="checkbox"/>	<input type="checkbox"/>	<input type="checkbox"/>	<input type="checkbox"/>	<input type="checkbox"/>	<input type="checkbox"/>	<input type="checkbox"/>	<input type="checkbox"/>	<input type="checkbox"/>
Booster Inventer											
Eco											
Turbo Inventer											

							
Timer	Zegar	Funkcja gorącego startu	Kompaktowa konstrukcja	Zmywalny filtr	Blokada klawiszy	Bezstopniowa regulacja prędkości	Poziomy ruch żaluzji

KLIMAKONWEKTORY

Ścienne								
Kanałowe								
Przypodłogowe	<input type="checkbox"/>	<input type="checkbox"/>	<input type="checkbox"/>	<input type="checkbox"/>	<input type="checkbox"/>	<input type="checkbox"/>		
Szklane	<input type="checkbox"/>	<input type="checkbox"/>	<input type="checkbox"/>	<input type="checkbox"/>	<input type="checkbox"/>	<input type="checkbox"/>	<input type="checkbox"/>	<input type="checkbox"/>
Kasetonowe								

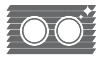
Szeroki zakres temperatur	Funkcja auto-restart	Dwustopniowa sprężarka	Sprężarka EVI DC Inverter	All DC Inverter	EVI sprężarka Panasonic	Kilka prędkości wentylatora	Kompaktowa konstrukcja	Czynnik R290	Czynnik R32	Funkcja oszczędzania energii	Samoczyn-zczenie jednostki	Timer 7 dniowy	Wyrzewnianie posadzki
○				○			○		○				
○						○				○	○	○	
○	○		○	○				○					
○	○			○	○				○				○
○	○	○		○					○				○
○	○	○		○									○

FUNKCJE JEDNOSTEK



CH
Cooper & Hunter
COMFORT INNOVATIONS

Elementy konstrukcyjne



Pozłacane lamele skraplacza

Antykorozyjne pozłacane lamele mają 3 razy dłuższą żywotność niż normalne.



Powłoka Blue Fin

Wymiennik jednostki zewnętrznej wyposażony jest w antykorozyjną powłokę, wydłużającą jego żywotność.



Wbudowana pompka skroplin

Pompka skroplin umożliwia wykonanie odpływu skroplin w sytuacji, gdy odpływ grawitacyjny nie jest możliwy.



Zmywalny filtr powietrza

Filtry są łatwe do zdemontowania i ponownego założenia. Wystarczy odkurzaczką lub wodą wytrzeć kurz.



Wysokiej jakości silniki

Wysokiej jakości silniki zapewniają jednostajną i cichą pracę urządzenia.



Długie rurociągi



Wysoka wydajność

Klimatyzator jest tak zaprojektowany, aby osiągać wysoką sprawność i być oszczędny w użytkowaniu.



Inteligentny system odszraniania

W razie konieczności urządzenie samo się odszrania zwiększając tym samym wydajność ogrzewania i oszczędzając energię.



Funkcja oszczędzania energii

Kiedy funkcja ta jest aktywna, ustawienia temperatury są dostępne w ograniczonym zakresie, by oszczędzać energię.



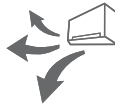
AI DC Inverter

Komfort i zdrowie



Pionowy ruch żaluzji

Żaluzje poruszają się pionowo dla równomiernego rozprowadzenia powietrza i temperatury w pomieszczeniu.



Poziomy ruch żaluzji

Żaluzje poruszają się poziomo dla równomiernego rozprowadzenia powietrza i temperatury w pomieszczeniu.



Funkcja gorącego startu

Jednostka wewnętrzna w trybie grzania zacznie nawiewać powietrze wtedy, gdy zostanie osiągnięta odpowiednio wysoka temperatura.



Funkcja Turbo

Funkcja szybkiego dostosowania temperatury do wymagań użytkownika.



Komfortowy tryb nocny

Przy zastosowaniu tej opcji użytkownik może znacznie zredukować poziom hałasu podczas snu, dzięki ustawieniu niskiej prędkości wentylatora.



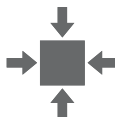
Funkcja cichej pracy

Jednostka pracuje ciszej przy zmniejszonej prędkości pracy wentylatora i automatycznych ustawieniach.



Funkcja auto-restart

Jednostka w razie awarii lub utraty zasilania zapamiętuje ostatnie ustawienia i automatycznie wraca do tych ustawień po wznowieniu działania.



Kompaktowa konstrukcja

Mniejsze wymiary jednostki ułatwiają instalację i transport, jak również obniżają koszty obsługi.



Łatwiejsza konserwacja

Wymiana podzespołów i konserwacja urządzeń jest łatwiejsza.

EASY

Zabezpieczenia



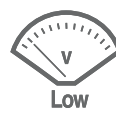
Samoczyszczenie

Po wyłączeniu jednostki wentylator będzie nadal pracował na niskich obrotach by osuszyć jednostkę. Ma to na celu zapobieganie powstawaniu pleśni.



Autodiagnoza

Awarie urządzenia są sygnalizowane na wyświetlaczu za pomocą kodów błędów, co ułatwia diagnozowanie ich przyczyn.



Start przy obniżonym napięciu

Jednostka bezpiecznie się uruchamia przy obniżonym napięciu.



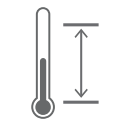
Zabezpieczenia

Jednostka jest wyposażona w wiele funkcji zapewniających niezawodność działania.



Szeroki zakres napięcia

Jednostka działa przy szerokim zakresie napięć, redukując wpływ wahań napięcia na pracę urządzenia.



Szeroki zakres temperatur

Jednostka pracuje w szerokim zakresie napięcia, zasilania, co znacznie ogranicza wpływ temperatury otoczenia.



Kilka prędkości wentylatora

Dzięki szerokiemu zakresowi prędkości wentylatora, urządzenie może dostosować swoją prędkość do bieżących potrzeb i warunków.

Kontrola



Timer 24



Tygodniowy timer

Możliwość zaprogramowania urządzenia na dowolny czas włączenia / wyłączenia na każdy dzień tygodnia osobno.



Zegar

Aktualny czas może być wyświetlany na pilocie.



Blokada klawiatury

Funkcja ta umożliwia blokadę przycisków na pilocie, np. przed dziećmi.



Kontrola Key-card

Opcja zaprojektowana specjalnie dla hoteli. Po wyjęciu karty hotelowej klimatyzator automatycznie przełącza się w tryb czuwania.



Centralne sterowanie

Możliwość sterowania urządzeniem na odległość.



Monitorowanie na odległość

Możliwość kontrolowania urządzenia na odległość.

Niezawodność



Grzanie 8°C

Funkcja utrzymania temperatury dodatniej w pomieszczeniach, w których nie ma potrzeby utrzymywania wyższej temperatury.

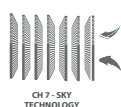


Funkcja I FEEL

Czujnik zainstalowany w pilocie wyczuwa temperaturę otoczenia, wysyłając sygnał do jednostki wewnętrznej, by mogła kontrolować przepływ powietrza oraz temperaturę.



Jonizator powietrza



Filtr CH7



Czynnik R32



Funkcja Wi-Fi



LED

▶ **KLIMATYZATORY POKOJOWE**



Sterownik bezprzewodowy YAAIFB6 (WiFi)

Alpha / Veritas / Konsole

Standard



Sterownik bezprzewodowy YAGIFB2 (WiFi)

Arctic / Daytona/ Supreme Continental / Veritas 24 / Alpha 24

Standard



Sterownik bezprzewodowy YAGIFB3 (WiFi)

Supreme


Standard



Sterownik bezprzewodowy YAPIF6

Vital

Standard



MK010 Moduł sterowania On/Off

Sygnal napięciowy: 5-24V DC lub 220 V AC
Wykorzystywanie: np karty hotelowe
Opcja dla: Daytona / Supreme Continental / Supreme / Arctic Inverter / Alpha / Veritas

Cena:	180	180	180	180	140
--------------	-----	-----	-----	-----	-----



Sterownik przewodowy XK76

Funkcje:

- Historia błędów
- Blokada sterownika
- Harmonogram tygodniowy
- Korekcja odczytanej temperatury
- Zmiana pozycji czujnika temperatury pomieszczenia
- RS485 Modbus
- Podgląd parametrów pracy jednostki zewnętrznej

Opcjonalnie dla:

- Daytona
- Supreme Continental
- Supreme
- Arctic
- Alpha
- Veritas
- Konsole

Cena:	320
--------------	-----

▶ **KLIMATYZATORY FREE-MATCH**



Sterownik bezprzewodowy YAAIFB6 (WiFi)

Alpha / Veritas / Konsole

Standard



Sterownik bezprzewodowy YBIFA

Kasetonowe Kanałowe

Standard



Sterownik bezprzewodowy YAGIFB2 (WiFi)

Supreme Continental / Daytona / Veritas 24 / Alpha 24

Standard



Sterownik bezprzewodowy YAPIF6

Vital

Standard



Sterownik przewodowy XK76


Supreme / Supreme Continental / Daytona / Alpha / Veritas / Konsole / Kasetonowe / Kanałowe
Opcjonalnie



MK010 Moduł sterowania On/Off

Sygnal napięciowy: 5-24V DC lub 220 V AC
Wykorzystywanie: np karty hotelowe
Opcja dla: Supreme / Alpha / Veritas / Kasetonowe

Cena:	180	180	180	180	320	140
--------------	-----	-----	-----	-----	-----	-----



Sterownik przewodowy XK19

- Funkcje:**
- Tryb snu
 - Zmiana pozycji czujnika temperatury pomieszczenia
 - Blokada klawiatury
 - Timer
 - Czujnik podcierwi

Standard dla:

Kanałowe

Opcjonalnie dla:

Kasetonowe

Cena: 250


KLIMATYZATORY KOMERCYJNE



Sterownik bezprzewodowy YAP1F6

Kasetonowe / Przypodłogowe / Kanałowe / Kanałowe wysokiego sprężu*

Standard / *Opcja



Sterownik przewodowy XK117

Kasetonowe / Kanałowe / Przypodłogowe

Standard



Sterownik przewodowy XK46

Kanałowe wysokiego sprężu

Standard



Sterownik przewodowy XK75

Kasetonowe / Kanałowe / Przypodłogowe

Opcja

Cena: 180

300

350

350

STEROWNIKI PRZEWODOWE ORAZ BEZPRZEWODOWE



MK03 Moduł sterowania On/Off

Moduł sterowania On/Off Sygnał napięciowy: 5-24V DC lub 220 V AC Wykorzystywanie: np karty hotelowe.

Opcja dla: Kasetonowe / Kanałowe / Przypodłogowe



Moduł Wifi ME-31-00/C4 ME-31-00/C3


Pozwala na sterowanie klimatyzatorem przez Wifi. Prosty w montażu i konfiguracji przez aplikację EWPE SMART.

Opcja dla: Kasetonowe / Kanałowe / Przypodłogowe / Kanałowe wysokiego sprężu(*C3)



Data Converter

Kanałowe wysokiego sprężu. Możliwość podglądu parametrów pracy z komputera.



Bramka Modbus ME50-00/EG(M)

Bramka Modbus jest indywidualna dla każdego urządzenia. Umożliwia połączenie ze sterownikami centralnymi oraz BMS.

Opcja dla: Kanałowe / Kasetonowe / Przypodłogowe



Dry Contact ME30-42/E1

Moduł sterowania działaniem klimatyzatora za pomocą sygnałów wejściowych/wyjściowych. Moduł wykorzystuje sygnały napięciowe oraz bezpotencjałowe. Funkcje: Tryb pracy, On/Off, Błędy, Świeże powietrze

Cena: 140

420

280

160

320

STEROWANIE CENTRALNE



Sterownik centralny CE50-24/E

Funkcje:

Sterownik centralny może obsługiwać maksymalnie do 16 jednostek wewnętrznych.

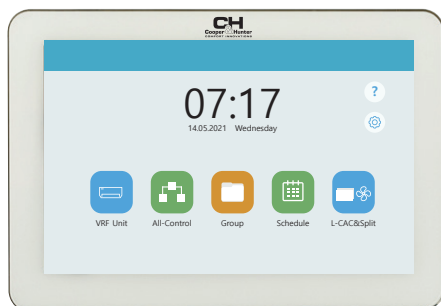
Dla jednostek Komercyjnych wymagane jest wyposażenie każdej jednostki w bramkę ME50-00/EG(M) wraz ze sterownikami przewodowymi indywidualnymi

Dla jednostek Free-Match oraz Pokojowych wymagane jest wyposażenie każdej jednostki w sterownik XK76
CE50-24/E posiada możliwość sterowania jednostkami zarówno indywidualnie jak i grupowo.

Opcjonalnie dla:

Komercyjne Free-Match Klimatyzatory pokojowe

Cena: 2000



Sterownik centralny CE52-24/EF(C)

Funkcje:

Sterownik centralny może obsługiwać maksymalnie do 32 jednostek wewnętrznych.

Dla jednostek Komercyjnych wymagane jest wyposażenie każdej jednostki w bramkę ME50-00/EG(M) wraz ze sterownikami przewodowymi indywidualnymi

Dla jednostek Free-Match oraz Pokojowych wymagane jest wyposażenie każdej jednostki w sterownik XK76
CE52-24/E posiada możliwość sterowania jednostkami zarówno indywidualnie jak i grupowo.

Opcjonalnie dla:

Komercyjne Free-Match Klimatyzatory pokojowe

Cena: 3000

CENTRALE WENTYLACYJNE



Sterownik standardowy

K2 / KDC

Cena: 500



Sterownik dotykowy LH-10705 Opcjonalnie

K2 / KDC


580



Sterownik dotykowy centralny LH-1301 Opcjonalnie

K2 / KDC

700



Czujnik wilgotności Opcjonalnie

K2 / KDC

Cena: 350



Czujnik CO2 Opcjonalnie

K2 / KDC

800



Moduł wifi

HRV

250

POMPY CIEPŁA



Sterownik przewodowy

Split R32 / Split R32 Watertank

Na zapytanie



Sterownik przewodowy

ECOPOWER /
EVIPOWER / Komercyjne R410A

Na zapytanie



STEROWNIK POKOJOWY SMART PRO 360

EVIPOWER R32 / EVIPOWER PREMIUM R32



REGULATOR SMART PRO 360

EVIPOWER R32 / EVIPOWER PREMIUM R32



CH NET - moduł WIFI

EVIPOWER R32 / EVIPOWER PREMIUM R32

Cena:

1300 / Komplet

Cena:

700

KLIMAKONWEKTORY



Sterownik
beprzewodowy
RM12A/BGEF - standard

Ścienne

220



Sterownik
beprzewodowy
R05/BGE - standard

Ścienne / Kasetonowe

220



Sterownik
KJR-18B - opcja

Przypodłogowe / Kanałowe

300



Sterownik
KJR-15B - opcja

Przypodłogowe

300



Sterownik przewodowy
KJRP-861/MFK-E-opcja

Kanałowe / Przypodłogowe

200



Dystrybutor